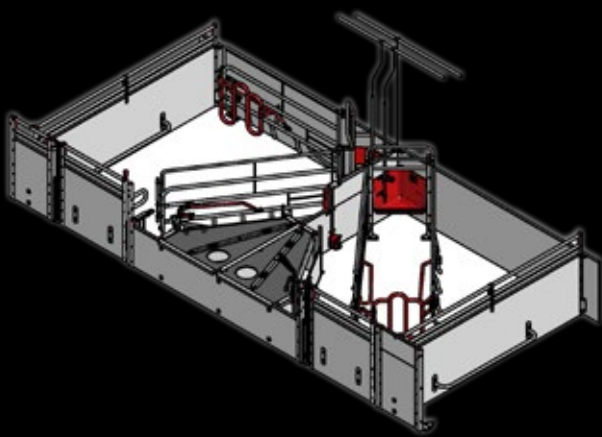




## WELSAFE FLEX

La cage de mise bas qui fait gagner de la place

- Notre cage WELSAFE FLEX est destinée aux truies allaitantes en liberté
- Peut être installée dans des maternités existantes
- Passage d'inspection entre la cage et le nid à porcelets - Le personnel n'est pas obligatoirement en contact avec la truie
- Bon espace pour positionner un distributeur de lait pour les porcelets
- Les bas-flancs pivotants permettent de bloquer la truie quelques jours après mise-bas limitant ainsi la mortalité des porcelets
- Les bas-flancs peuvent aussi servir de protection pendant les interventions sur la truie
- Fermeture de nid ajustable en hauteur du couloir



# LA CASE QUI FAIT GAGNER DE LA PLACE

Pour le bien être et une meilleure santé

La case Welsafe est une case de mise bas pour truies allaitantes en liberté. Grâce à son double climats (frais pour la truie et chaud pour les porcelets), cette case de maternité est très confortable et permet d'augmenter le taux de survie des porcelets.

La cage Welsafe est livrée avec des barres anti-écrasement pivotantes des deux côtés de la truie. Ces barres maintiennent la truie en place pendant et juste après la mise-bas évitant ainsi des écrasements.

Lorsque la truie est libérée, des barres anti-écrasements disposées sur les cloisons protègent également les porcelets et permettent à la truie de se coucher progressivement.



La conception de la case de mise bas Welsafe aide à augmenter le nombre de porcelets sevrés et accroît le poids au sevrage par rapport à une case traditionnelle. La case de mise bas Welsafe est étudiée pour que toute la surface de la case soit optimisée et utilisée soit par la truie soit par les porcelets. Elle peut être intégrée dans de nouveaux bâtiments mais aussi dans des salles existantes.

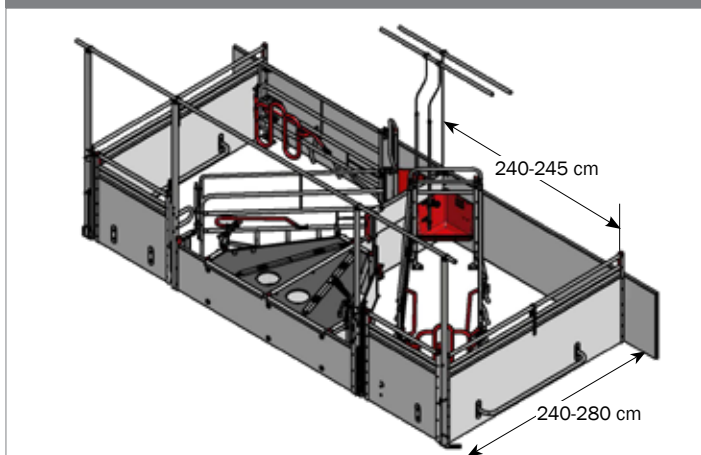
Notre option "WELSAFE MOVE" permet de bloquer la truie le long de la cloison arrière de façon simple, rapide et sûre.



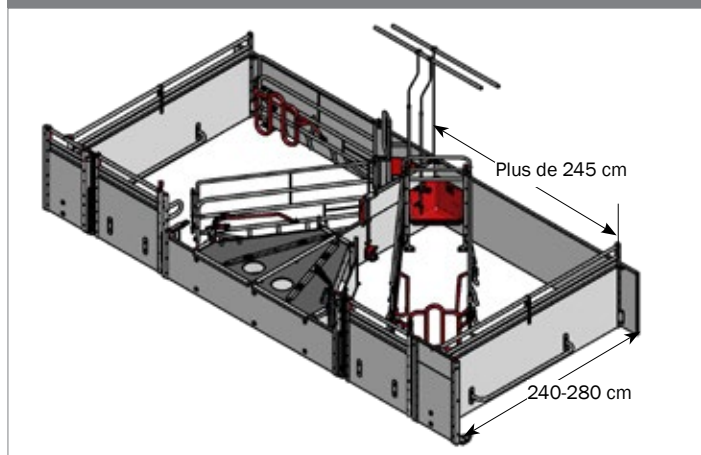
# I DIFFERENTES DIMENSIONS I

De nombreuses dimensions possibles

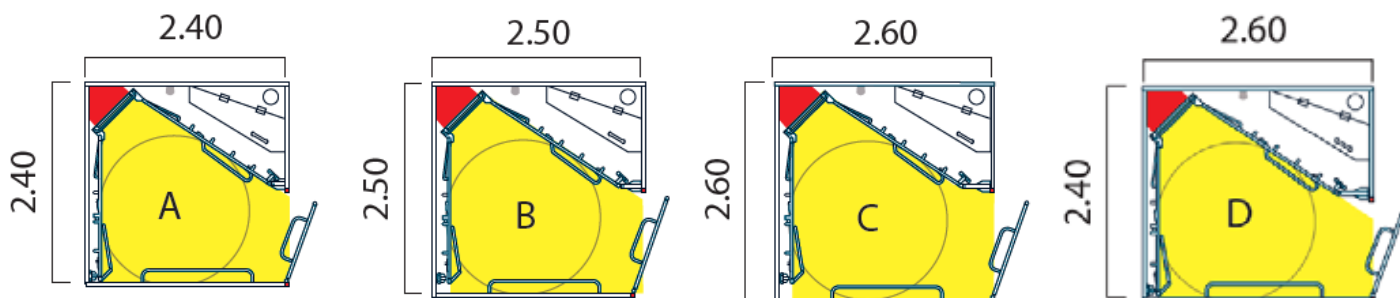
## 1. CLOISONS AVEC POTEAUX PORTIQUES - Recommandées pour des cases de 240 à 245 cm



## 2. CLOISONS AVEC FACADES ET POTEAUX BAS - Recommandées pour des cases supérieures à 245 cm



La case WELSAFE a été conçue sur la base de 240 X 240 cm.  
De nombreuses autres dimensions sont possibles :



	SURFACE DE LA CASE, M <sup>2</sup>	SURFACE DISPONIBLE POUR LA TRUIE, M <sup>2</sup>	DIAMETRE DISPONIBLE POUR LA TRUIE, EN METRE
<b>A</b>	5,76	3,90	1,80
<b>B</b>	6,25	4,40	1,85
<b>C</b>	6,76	4,60	1,90
<b>D</b>	6,24	4,15	1,80

# | CARACTERISTIQUES |

Plus de confort, plus de porcelets sevrés au meilleur poids




## ▲ PASSAGE D'INSPECTION

Un espace d'inspection entre la cage et le nid à porcelets permet un accès à l'auge et à l'abreuvoir sécurisé. La largeur de cet espace est réglable par une fixation simple d'utilisation.

## ▼ NID A PORCELET

Le confort et la chaleur pour les porcelets. Disponible en dimension standard (0,75 M2) ou XL (1M2).



## ◀ AUGE D'ANGLE

Le design de l'auge intègre l'épaisseur du U de la cloison arrière ce qui permet une parfaite étanchéité entre l'auge et les cloisons. Vous avez le choix entre un auge Inox ou Plastique. Le volume de l'auge est de 19,5 litres.

*Sous réserve de modification des matériaux et la conception.*

B-6502-FR

## ACO FUNKI FRANCE

Parc d'innovation de Mescoat  
29800 Landerneau  
T. +33 298 303685  
F. +33 298 215506  
www.acofunki.fr

